


CARRERAS

LIBRO DE COLOREAR

Y ACTIVIDADES





Este libro de
**COLOREAR
Y ACTIVIDADES**
pertenece a:



Estado de Delaware *Departamento de Trabajo de Delaware*


Los niños comienzan a tomar conciencia del mundo de las profesiones desde la edad preescolar. Incluso a través de experiencias de vida sencillas, toman conciencia de la naturaleza de las profesiones y comienzan a formar sus propias ideas sobre los roles profesionales.

Las páginas para colorear y las actividades de este libro están pensadas para que los niños de preescolar a tercer grado se diviertan. Se diseñaron en torno a los 16 grupos de carreras profesionales desarrollados por el Departamento de Educación de los EE. UU. Algunas de las actividades de esta publicación fueron adaptadas de "Career Peeks" del Departamento de Trabajo de Montana.

Esta es la segunda edición del libro de actividades y coloración sobre profesiones. Animamos a los estudiantes a que compartan con nosotros cualquier comentario que puedan tener sobre el libro o sobre cualquier método de enseñanza exclusivo que podamos compartir con sus colegas del estado.

Para obtener copias adicionales de este libro para colorear y actividades, comuníquese con:

Kristie Manley
Red de recursos profesionales de Delaware
19 W. Lea Blvd.
Wilmington, DE 19802
(302) 761-8064
Kristie.Manley@delaware.gov
<http://dcrn.delawareworks.com>



¡Las carreras están en todas partes!

Presta atención a lo que sucede a tu alrededor hoy.

¿Cuántas carreras puedes encontrar?

ACTIVIDAD DE BÚSQUEDA DE PALABRAS DE OCUPACIÓN:

Busque y encierre en un círculo las palabras de ocupación a continuación.


VETERINARIO
CONDUCTOR DE AUTOBÚS
BOMBERO
MAESTRO
FLORISTA

BIBLIOTECARIO
COCINERO
MECÁNICO
ENFERMERO

CARTERO
TÉCNICO DE LABORATORIO
CARPINTERO
DENTISTA
CAJERO

A	I	R	P	O	I	R	A	C	E	T	O	I	L	B	I	B	D	F	C
Y	B	C	A	R	P	I	N	T	E	R	O	V	E	G	M	K	L	V	X
U	L	O	G	T	O	M	V	H	I	A	C	K	R	Q	J	O	B	E	F
N	S	P	H	R	G	P	B	D	N	G	P	Y	U	A	R	M	D	T	P
R	M	Q	E	N	F	E	R	M	E	R	O	A	E	I	S	U	G	E	M
P	C	J	H	K	T	D	U	W	L	T	E	Q	S	Y	E	B	H	R	O
G	A	S	F	P	L	Y	I	U	F	B	D	T	X	R	H	W	J	I	K
C	O	N	D	U	C	T	O	R	D	E	A	U	T	O	B	U	S	N	B
A	I	E	Y	F	Z	P	V	J	F	O	K	C	L	D	L	I	H	A	G
R	K	J	O	T	S	B	N	K	T	G	J	N	U	P	A	J	L	R	C
T	E	C	N	I	C	O	D	E	L	A	B	O	R	A	T	O	R	I	O
E	S	D	U	E	F	M	V	S	R	M	H	X	E	N	S	C	M	O	A
R	L	H	T	Q	Z	B	F	E	O	I	S	B	Y	N	I	R	V	X	T
O	C	I	N	A	C	E	M	A	E	S	T	R	O	K	T	M	D	A	W
A	S	V	J	I	D	R	I	V	Z	D	W	O	R	E	N	I	C	O	C
N	B	W	H	M	T	O	B	L	R	X	J	C	W	U	E	B	L	N	D
C	Z	R	N	S	W	T	C	R	O	F	Q	A	G	M	D	F	A	W	E


VETERINARIO




Los veterinarios cuidan a los animales. Cuidan los animales sanos y dan medicamentos a los animales enfermos para ayudarlos a sentirse mejor.


ACTIVIDAD ANIMAL


Nombra los animales. Escribe tus respuestas en las líneas debajo de cada imagen.















CONDUCTOR DE AUTOBÚS



Los conductores de autobuses escolares llevan a los estudiantes a la escuela y los traen de regreso todos los días. También los llevan a excursiones escolares y eventos deportivos.

ACTIVIDAD DE LABERINTO CON CONDUCTOR DE AUTOBÚS

Ayuda al conductor del autobús a encontrar su camino a través de la ciudad para llegar a la escuela primaria.




BOMBERO



Los bomberos apagan incendios con mangueras de agua y extintores. También enseñan al público sobre seguridad contra incendios.

ACTIVIDAD CON EQUIPO DE BOMBEROS


Los bomberos necesitan ropa y equipo especiales para protegerse del fuego y el humo. Complete los espacios en blanco para etiquetar el equipo de los bomberos usando las opciones del banco de palabras.



Banco de palabras:

Manguera de agua	Manguera de aire	Guantes	Protector facial
Capa protectora	Hacha	Pantalones protectores	Casco
Botiquín de primeros auxilios	Botas	Soga	Tanque de aire



MAESTRO



Los profesores ayudan a los estudiantes a aprender en el aula. Enseñan muchas materias, como lectura, ortografía, matemáticas y ciencias.

ACTIVIDAD DE MATERIALES PARA EL ESTUDIANTE

Encierra en un círculo los elementos que un estudiante utilizaría para su trabajo diario.




FLORISTA



Los floristas cortan y arreglan flores para que la gente las compre para ocasiones especiales, como cumpleaños, bodas y aniversarios.

ACTIVIDAD DE COLOREAR POR NÚMEROS

Colorea por número utilizando los colores que aparecen en la parte inferior de esta página.



1. Rojo 2. Amarillo 3. Verde claro 4. Verde oscuro 5. Azul 6. Púrpura

BIBLIOTECARIO



Los bibliotecarios ayudan a las personas a encontrar libros en una biblioteca. También leen cuentos a los niños y organizan los libros para que sean fáciles de encontrar.

ACTIVIDAD DE ORDEN ALFABÉTICO

Ayude al bibliotecario a poner las palabras a continuación en orden alfabético.

- | | |
|---------------------|-----------|
| estante para libros | 1. _____ |
| bibliotecario | 2. _____ |
| libro | 3. _____ |
| estudiar | 4. _____ |
| computadora | 5. _____ |
| revista | 6. _____ |
| aprender | 7. _____ |
| mapas | 8. _____ |
| leer | 9. _____ |
| diccionario | 10. _____ |

COCINERO



Los chefs cocinan en restaurantes y otros lugares donde se sirve comida. También planifican los menús y contratan y capacitan a nuevos cocineros.

ACTIVIDAD DE COLOREAR POR NÚMEROS

Colorea por número usando los colores que se enumeran a continuación:

1 - Azul

4 - Verde

7 - Marrón


2 - Amarillo

5 - Naranja

8 - Verde claro

3 - Rojo

6 - Púrpura



MECÁNICO




Los mecánicos inspeccionan, mantienen y reparan automóviles y camiones. Trabajan con herramientas y computadoras.

ACTIVIDAD DE HERRAMIENTAS DEL MECÁNICO

Cuente el número de objetos en cada conjunto.

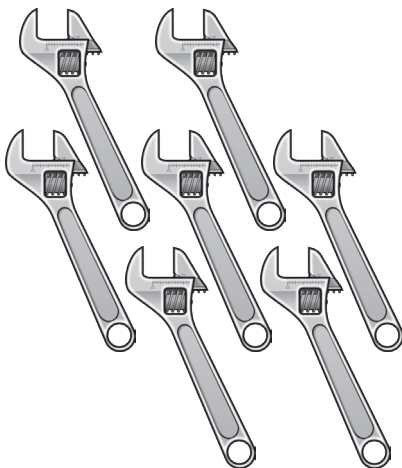
Escribe el número en la línea.













ENFERMERO

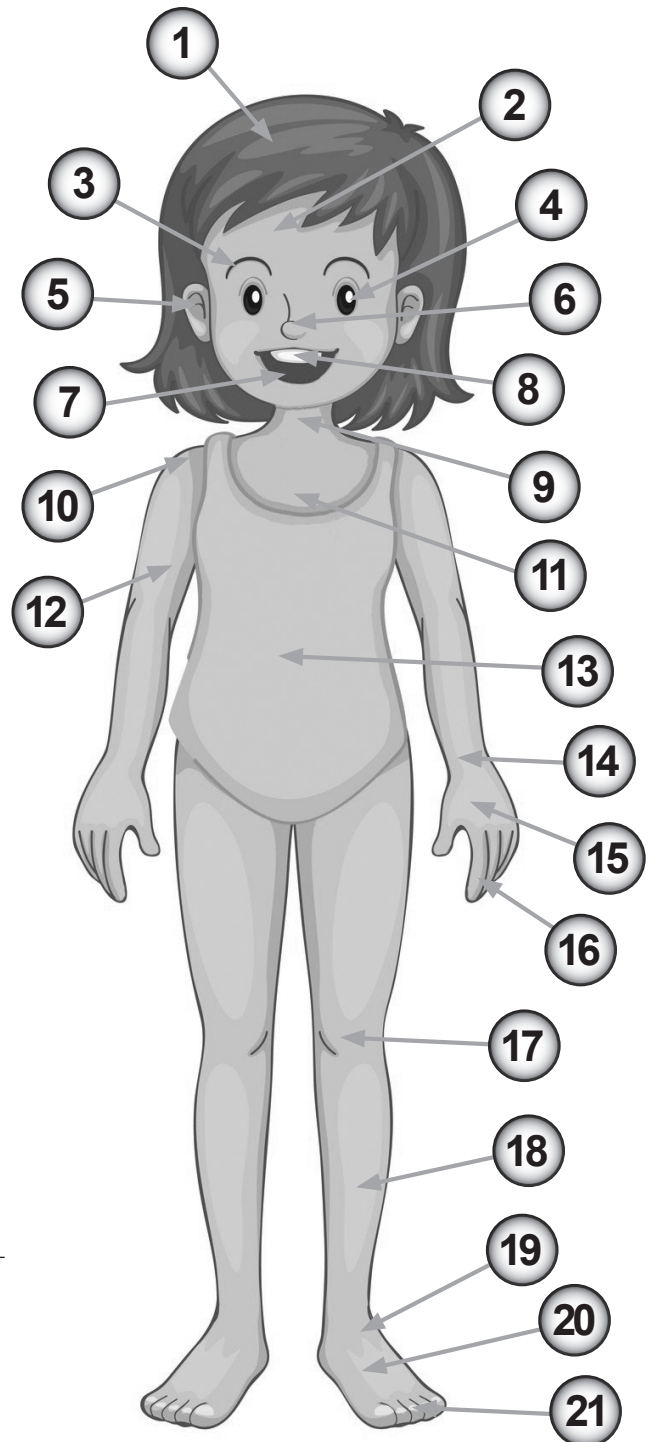


Las enfermeras atienden a los pacientes, observan y toman notas. Las enfermeras trabajan en hospitales, consultorios médicos y escuelas.

LA ACTIVIDAD DEL CUERPO HUMANO

Ordena las palabras y luego emparéjalas con la parte del cuerpo numerada apropiada. Escribe el número en el círculo delante de la palabra.

- AONM _____
- OEPL _____
- LEOLUC _____
- SDEETIN _____
- DOED _____
- AEORJ _____
- RNAIEP _____
- RLIOLDA _____
- OAMN AL ED EODD _____
- BLTOILO _____
- RAIARBG _____
- EPI _____
- ÑAEUMC _____
- ABZRO _____
- AEJC _____
- OOJ _____
- MOHORB _____
- CEHPO _____
- TEERNF _____
- CBAO _____
- ZIANR _____



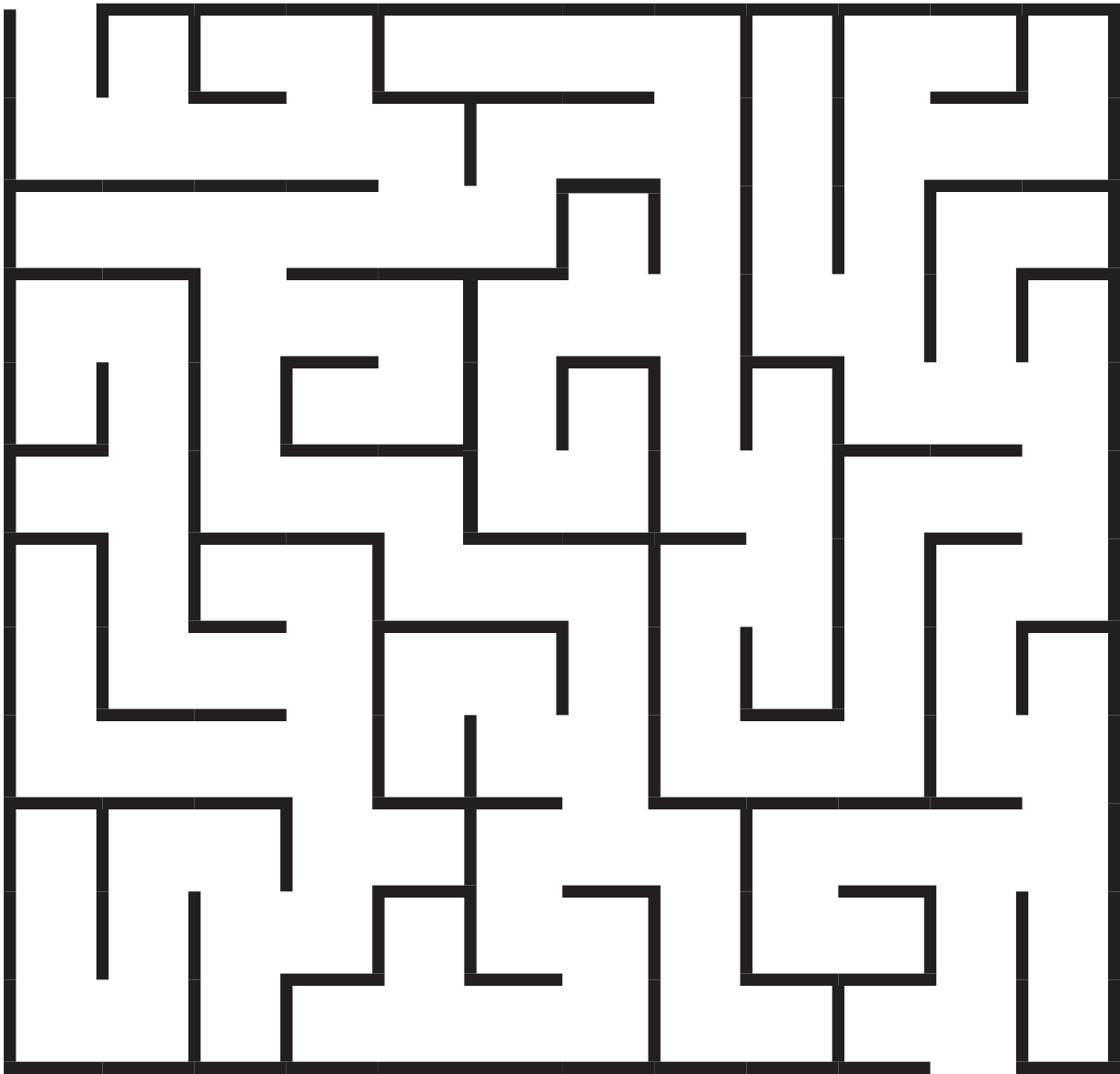
CARTERO



Un cartero trabaja principalmente al aire libre y entrega el correo a su domicilio. También recoge el correo de los buzones públicos.

ACTIVIDAD DE LABERINTO DEL CARTERO

Ayuda al cartero a encontrar su camino a través del laberinto para llegar al buzón y entregar el correo.



TÉCNICA DE LABORATORIO



Los técnicos de laboratorio realizan experimentos que requieren la resolución de problemas y el mantenimiento de registros. Trabajan en laboratorios y oficinas.


ACTIVIDAD DE EMPAREJAMIENTO

Dibuja una línea que haga coincidir las palabras con las imágenes.



● Técnica de laboratorio

● Lupa



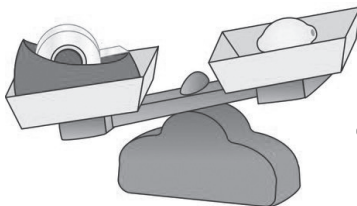
● Experimento

● Escala



● Gafas de protección

● Tubos de ensayo




● Microscopio



● Laboratorio


CARPINTERO




Los carpinteros construyen, reparan e instalan estructuras hechas de madera y otros materiales. Utilizan martillos, taladros, sierras y otras herramientas.

ACTIVIDAD DE CONTEO

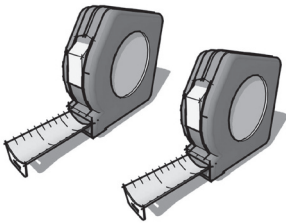
Cuenta las herramientas de cada grupo y escribe tu respuesta en la línea que esta debajo de ellas. Suma los grupos y escribe tu respuesta en la línea de la derecha.



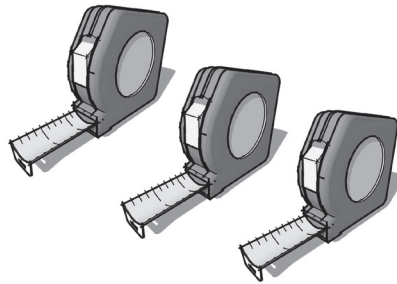
+



=



+



=

Encierre en un círculo el elemento a continuación que un carpintero **no** usaría.



DENTISTA

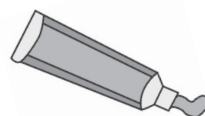


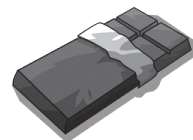
Los dentistas ayudan a sus pacientes a cuidar sus dientes y encías. También les informan sobre las opciones de alimentos que afectan a sus dientes.

ACTIVIDAD PARA TENER DIENTES SANOS

Tacha las cosas de cada fila que no te ayuden a mantener tus dientes sanos. ¿Con qué letra empiezan los elementos restantes de cada fila?

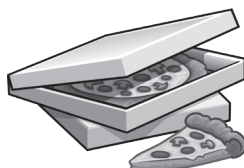
Escribe esa letra en la línea de la izquierda.











CAJERO



Los cajeros trabajan en tiendas y cobran a los clientes que compran artículos o servicios. También ayudan a los clientes a encontrar cosas en las tiendas.

ACTIVIDAD DE CONTAR DINERO

Cuenta las monedas que hay en la alcancía. Escribe la cantidad total en la línea de abajo.



\$ _____



Pregunta adicional: El total de la compra de comestibles de Mary fue de \$1.76, ¿tiene suficiente dinero para pagar la cuenta?

ACTIVIDAD ENCUENTRA LAS DIFERENCIAS

Observa las imágenes y marca con un círculo 8 cosas que sean diferentes en cada conjunto de imágenes.



Respuestas: Foto superior: Sucursales en el lado izquierdo del árbol, conejo, pájaro numero 1, pájaro numero 2, dos nubes interiores, boca de gusano, centro de flor y talón de pájaro azul.
Foto inferior: ratón, botella de leche, dientes de mapache, gotas de agua cerca de la mano de mapache, sol rojo, branquia de pez, pelo de águila, conejo.